



ФЕДЕРАЛЬНАЯ СЛУЖБА
ГОСУДАРСТВЕННОЙ СТАТИСТИКИ

Платные услуги, оказанные населению Белгородской области



2021 год



ФЕДЕРАЛЬНАЯ СЛУЖБА
ГОСУДАРСТВЕННОЙ СТАТИСТИКИ

Платные услуги, оказанные населению

Белгородской области

2021 год

- 01 ДИНАМИКА ОБЪЕМА ПЛАТНЫХ УСЛУГ НАСЕЛЕНИЮ
- 02 СТРУКТУРА ОБЪЕМА ПЛАТНЫХ УСЛУГ НАСЕЛЕНИЮ
- 03 ДИНАМИКА ОБЪЕМА БЫТОВЫХ УСЛУГ НАСЕЛЕНИЮ





ДИНАМИКА ОБЪЕМА ПЛАТНЫХ УСЛУГ НАСЕЛЕНИЮ

Объем платных услуг населению
за 2021 год

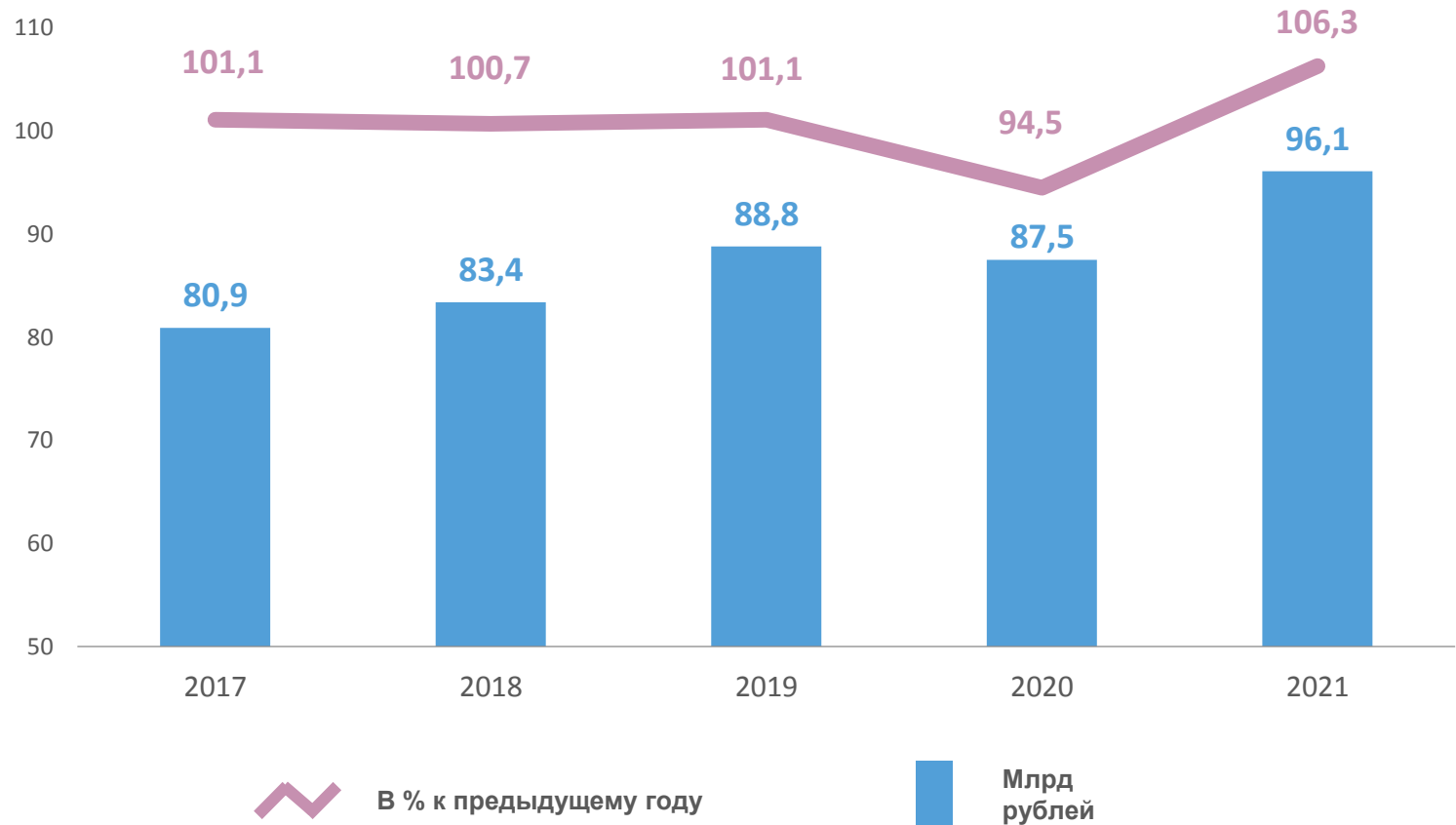
96 124,4 млн рублей

Объем платных услуг населению
на душу населения
в 2021 году

62 557 рублей

Индекс физического объема
к 2020 году в сопоставимых ценах

106,3%





СТРУКТУРА ОБЪЕМА ПЛАТНЫХ УСЛУГ НАСЕЛЕНИЮ

2021 г., млн рублей



96 124,4

Платные услуги населению



24 131,6

Коммунальные услуги



16 810,8

Бытовые услуги



11 087,8

Транспортные услуги



11 023,9

Телекоммуникационные услуги



8 426,2

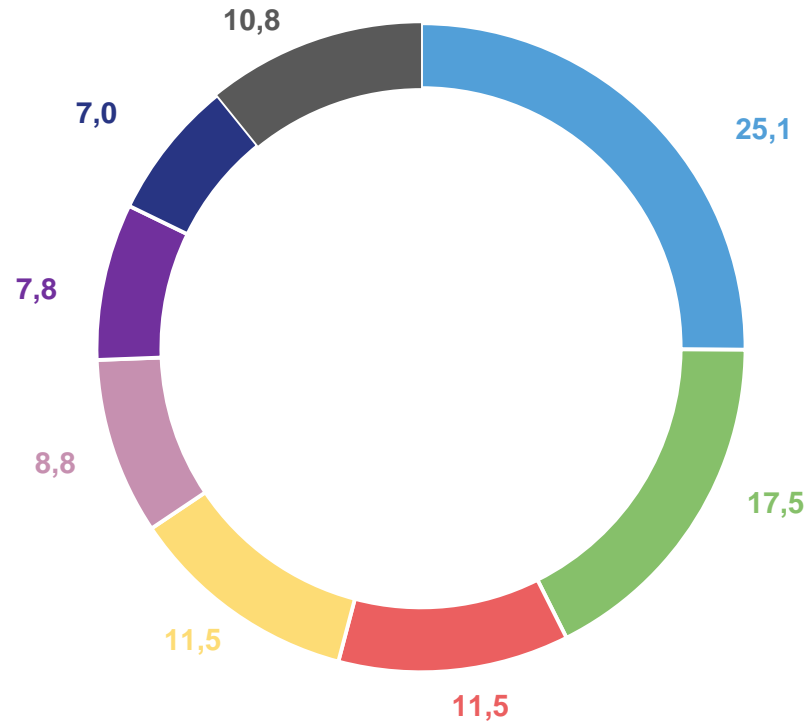
Медицинские услуги











7 542,3

Услуги системы образования

в % к итогу



-  Коммунальные услуги
-  Услуги телекоммуникационные
-  Жилищные услуги
-  Бытовые услуги населению
-  Медицинские услуги
-  Другие услуги
-  Транспортные услуги
-  Услуги системы образования





ДИНАМИКА ОБЪЕМА БЫТОВЫХ УСЛУГ НАСЕЛЕНИЮ

Объем бытовых услуг населению
за 2021 год

16 810,8 млн рублей

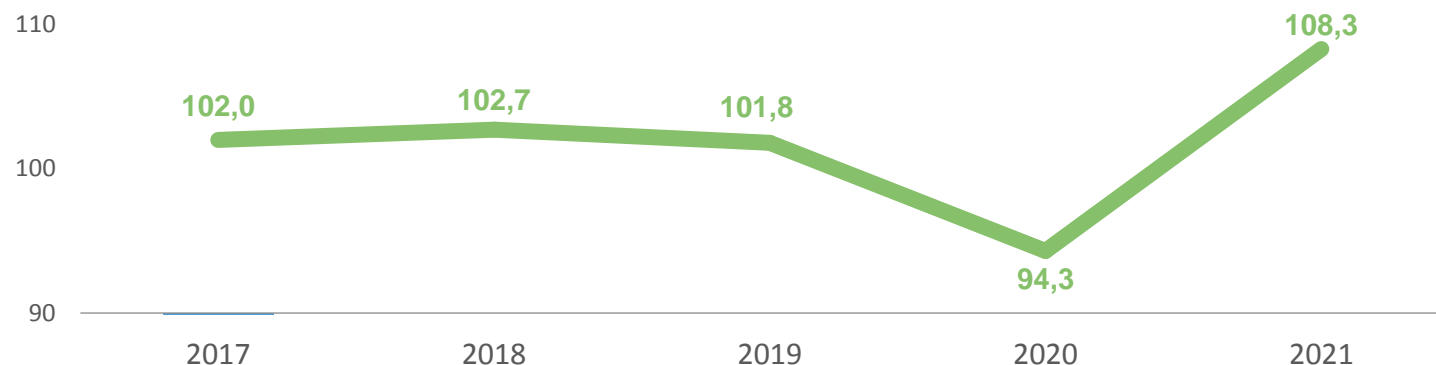
Объем бытовых услуг населению
на душу населения
в 2021 году

10 940 рублей

Индекс физического объема
к 2020 году в сопоставимых ценах

108,3%

В % к предыдущему году



Структура бытовых услуг населению в 2021 году, %



Ремонт и строительство жилья и других построек

Техническое обслуживание и ремонт транспортных средств, машин и оборудования

Парикмахерские и косметические услуги

Ритуальные услуги

Ремонт и техническое обслуживание бытовой радиоэлектронной аппаратуры, бытовых машин и приборов, ремонт и изготовление металлоизделий

Другие виды бытовых услуг